



SMART GUIDE



ISCRIZIONI

on line 2019-20

ISCRIZIONI ON LINE

Come registrarsi

A cosa serve la registrazione

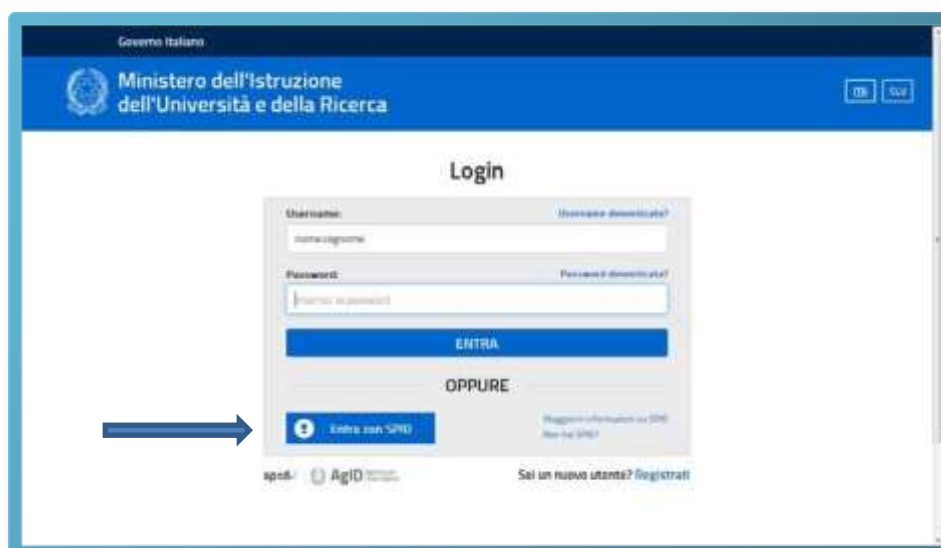
La registrazione viene effettuata dal genitore o da chi esercita la responsabilità genitoriale per iscrivere gli alunni alle classi prime delle scuole primarie e/o secondarie e ai corsi di istruzione e formazione professionale (IeFP) presso i Centri di formazione professionale delle regioni (CFP).

Se la registrazione è già stata fatta lo scorso anno le credenziali ricevute sono ancora valide. Nel caso di dimenticanza si possono utilizzare le funzioni di recupero.



Con la registrazione si acquisiscono le credenziali (nome utente e password) per accedere al servizio di Iscrizioni on line. Accedendo al servizio è possibile inoltrare una domanda per alunno o per più alunni (per esempio, in caso di fratelli che cominciano contemporaneamente un nuovo ciclo di studi); pertanto, le famiglie con più figli da iscrivere devono registrarsi solo una volta.

Se si è in possesso di credenziali **SPID** (Sistema Pubblico di Identità Digitale) o di credenziali di accesso ad altri **servizi del MIUR** (come "Istanze On Line", "Pago In Rete" o "Portale della governance della formazione"), è possibile accedere al servizio Iscrizioni on line" utilizzando queste.



L'utilizzo dell'applicazione Iscrizioni on line è obbligatorio per tutte le scuole statali, escluse le scuole dell'infanzia, ma è facoltativo per le scuole paritarie. Se la scuola prescelta è una scuola paritaria, che non ha aderito alle Iscrizioni on line, il sistema avvisa con un messaggio. In questo caso è necessario prendere contatti direttamente con la scuola.

Anche per l'anno scolastico 2019/2020, il servizio di Iscrizioni on line per i percorsi erogati dai Centri di Formazione Professionale (CFP) è attivato per le Regioni che hanno aderito alla procedura.

Come funziona

Per la registrazione occorre compilare un modulo che a cui si accede cliccando sul banner



presente nella home del sito del MIUR, o digitando l'indirizzo www.iscrizioni.istruzione.it.

Per registrarsi è necessario un indirizzo di posta elettronica e un documento di riconoscimento.

La registrazione si attiva dalla pagina www.iscrizioni.istruzione.it dopo aver selezionato



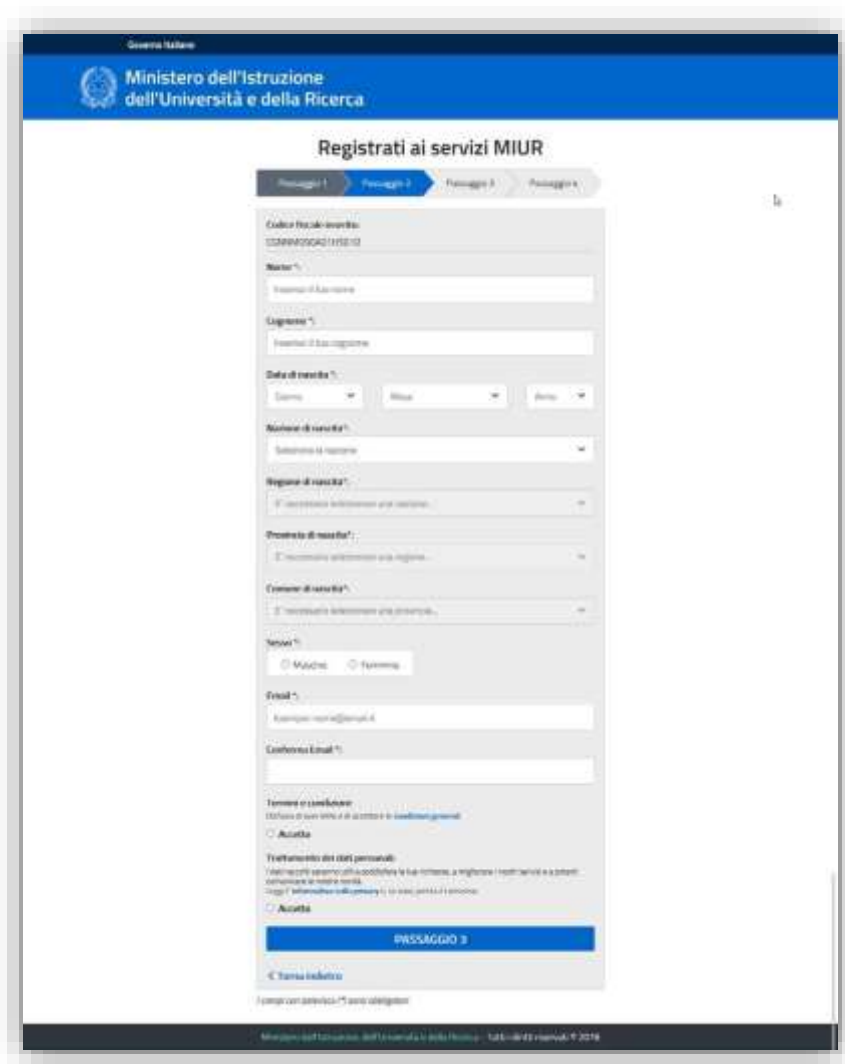
La registrazione avviene in due fasi:

- 1 prima si devono ottenere le credenziali di accesso (nome utente e password)
- 2 poi ci si abilita al servizio "Iscrizioni on line"

Nella pagina "**Registrati**" viene chiesto di inserire il proprio codice fiscale e selezionare la casella di sicurezza "Non sono un robot".



Nella schermata successiva è necessario compilare la scheda con i dati richiesti (dati anagrafici e indirizzo e-mail, da digitare due volte per sicurezza).



Governo Italiano
 Ministero dell'Istruzione
 dell'Università e della Ricerca

Registri ai servizi MIUR

Passaggio 1 **Passaggio 2** Passaggio 3 Passaggio 4

Codice Scuola-Instituto:
 CODICENONCICOMI010

Nome*:

Cognome*:

Data di nascita*:
 Giorno / Mese / Anno

Municipalità di nascita*:

Regione di nascita*:

Provincia di nascita*:

Paese di nascita*:

Sex*:
 Maschio Femmina

Email*:

Conferma Email*:

Termini e condizioni
 Ho letto di buon viso il di accordo di [servizi MIUR](#)

Accetta

Trattamento dei dati personali
 I dati raccolti saranno utilizzati per fornire, a richiesta, le informazioni e i servizi
 correlati al nostro servizio. [Vedi il regolamento MIUR](#) e [la privacy policy](#)

Accetta

PASSAGGIO 3

[Torna indietro](#)

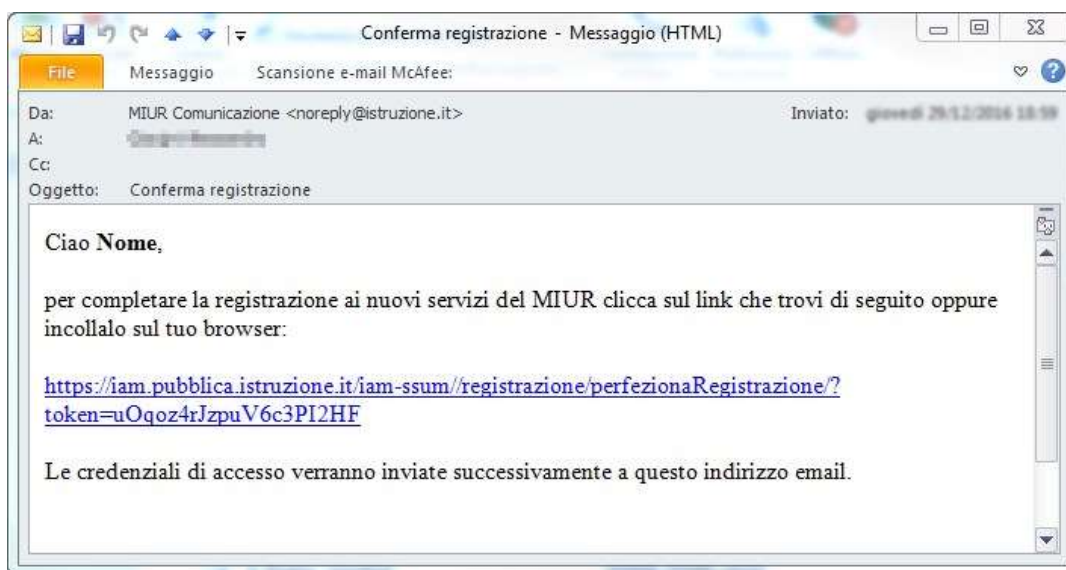
I campi con asterisco (*) sono obbligatori

Ministero dell'Istruzione, dell'Università e della Ricerca - 1-81-8431000 - © 2019

Segue una schermata con la visualizzazione del riepilogo dei dati inseriti; se tutti i dati sono corretti, è necessario selezionare “CONFERMA I TUOI DATI” per procedere con la registrazione, altrimenti è possibile selezionare “Torna indietro” per tornare al passaggio precedente ed effettuare le correzioni necessarie.

ISCRIZIONI ON LINE

Successivamente arriverà una prima e-mail all'indirizzo di posta che è stato indicato che contiene un link da cliccare per confermare la registrazione.



A seguire verrà inviata una seconda e-mail con le credenziali per accedere al servizio "Iscrizioni on line".



SMART GUIDE



La prima volta che si accede viene richiesto di cambiare la password che è stata inviata via e-mail. La password scelta deve essere di almeno 8 caratteri e deve includere: un numero, una lettera maiuscola e una lettera minuscola.



Se non si ricevono le credenziali di accesso, è utile cercare il messaggio nella posta indesiderata. In caso di credenziali smarrite o dimenticate, è possibile effettuare il recupero utilizzando le apposite funzioni presenti nella pagina di login. I dati ti verranno inviati all'indirizzo di posta elettronica fornito in fase di registrazione.

Per accedere al servizio "Iscrizioni on line", cliccare sul pulsante "Accedi al Servizio" in alto a destra dello schermo e digitare le proprie credenziali. Al primo accesso, l'applicazione chiede di confermare o integrare i dati di registrazione (abilitazione al servizio) come illustrato nella schermata sotto riportata:



The screenshot shows a registration confirmation form with the following fields and values:

Codice fiscale	BRBN	
Cognome	Nome	Antonietta
Data di nascita	Sesso	Femminile
Provincia di nascita (per i nati all'estero selezionare ESTERO)	Comune di nascita / Stato Estero	
MACERATA		
Provincia di residenza (per i residenti all'estero selezionare ESTERO)	Comune di residenza / Stato Estero	
Indirizzo di residenza	CAP di residenza	
via Roma, 5	00100	
ATTENZIONE! Utilizzare un indirizzo e-mail principale valido e funzionante. A tale indirizzo saranno inviate tutte le comunicazioni ufficiali. Non utilizzare indirizzi di posta elettronica certificata (PEC o CECPAC).		
Indirizzo e-mail principale		
anto_archi@hotmail.it		
Il secondo indirizzo e-mail è facoltativo da inserire. Le comunicazioni riguardanti le domande saranno inviate sia al primo indirizzo e-mail sia al secondo indirizzo.		
Secondo indirizzo e-mail	Conferma Secondo indirizzo e-mail	
116@istruzione.it	116@istruzione.it	
Recapito telefonico (rete fissa/cellulare)	Altro recapito telefonico	
012345		
Tipo documento d'identità	Numero documento di identità	
Passaporto	QW	
Data scadenza documento	Rilasciato da	
31/03/2017	Comune di Roma	
ATTENZIONE!!! Controllare i dati inseriti in quanto dopo la "Conferma" non sarà più possibile modificarli.		
Conferma Indietro		

Una volta inseriti e confermati i dati e completato l'accesso al servizio è possibile procedere con l'iscrizione.